



# WIRTSCHAFTSRISIKEN AUS SICHT VON COFACE

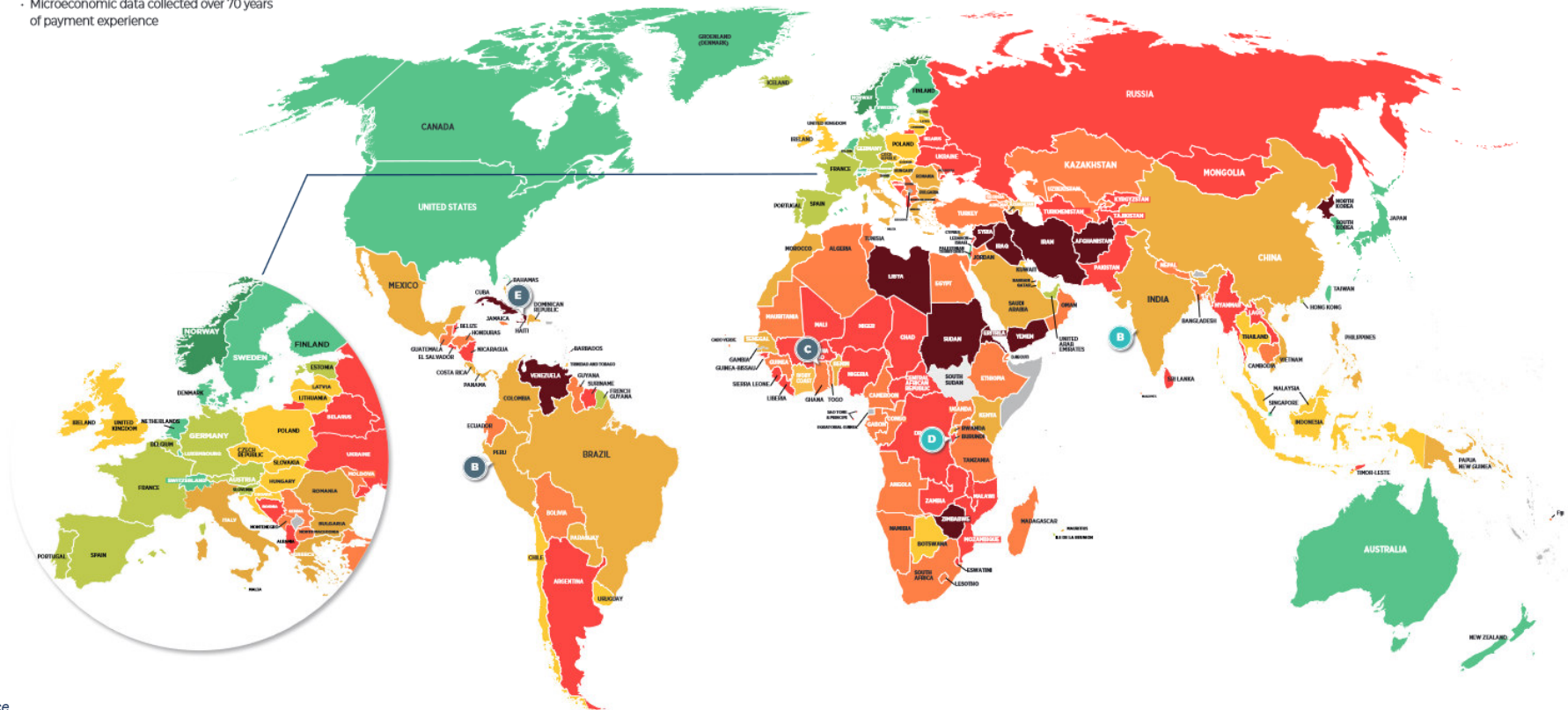
16. MAI 2023 (AKTUALISIERTE VERSION)

# LÄNDERRISIKEN MAI 2023: DEUTSCHLAND NOCH IMMER IN A3 - DIE SCHLECHTESTE RISIKOBEWERTUNG FÜR DIE REPUBLIK

## 162 COUNTRIES UNDER THE MAGNIFYING GLASS

### A UNIQUE METHODOLOGY

- Macroeconomic expertise in assessing country risk
- Comprehension of the business environment
- Microeconomic data collected over 70 years of payment experience



Quelle: Coface

coface

# DIE CHECKLISTE DER GLOBALEN RISIKEN



LIEFERKETTEN-  
PROBLEME



ENERGIEKRISE



INFLATION



STEIGENDE  
ZINSEN



BANKENKRISE

?

?

?

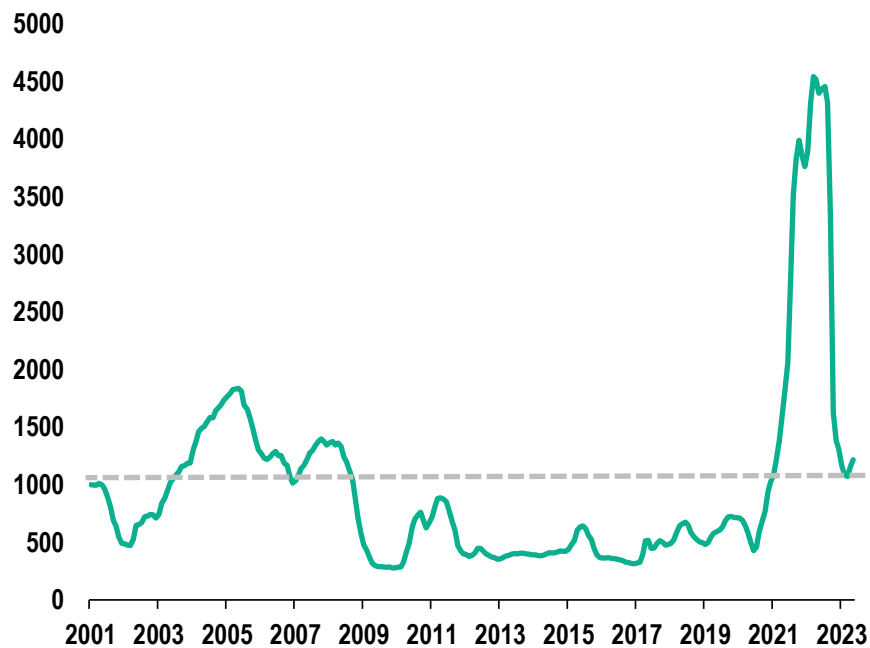
?

?

**Welche Risiken kann man abhaken  
und welche belasten uns auch in der Zukunft?**

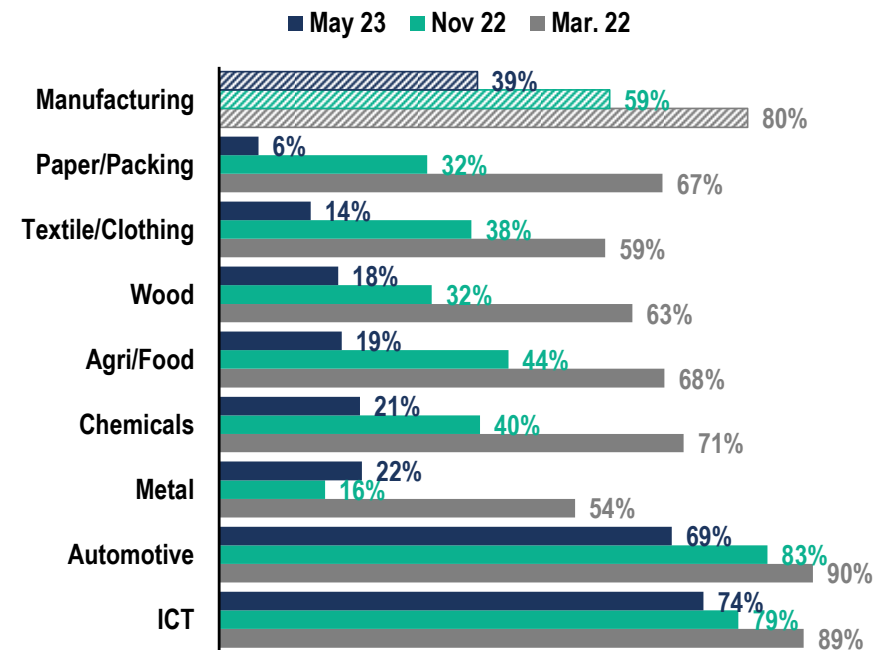
# LIEFERKETTENPROBLEME: DEUTLICHE VERBESSERUNG – ABER NOCH IMMER LUFT NACH OBEN

**HARPEX-Preisindex für Containerschiffe**  
(Index, in Punkten, US-Dollar denominiert)



Quellen: Harper Petersen, Datastream, Coface

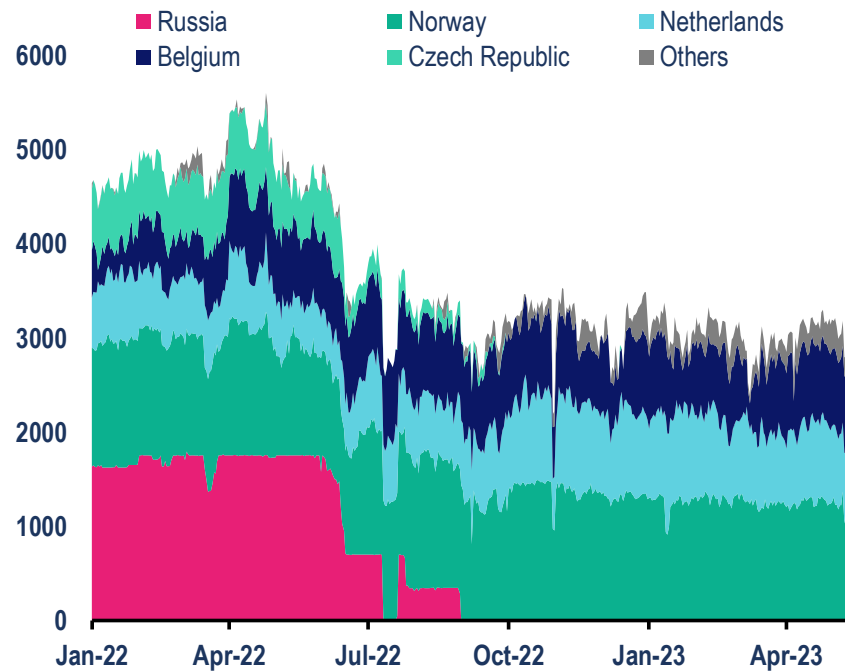
**Ifo Umfrage: Führt die Knappheit von Vorprodukten zu Problemen für ihr Unternehmen?**  
(Anteil der Nennungen in Prozent)



Quellen: Ifo Institut, Coface

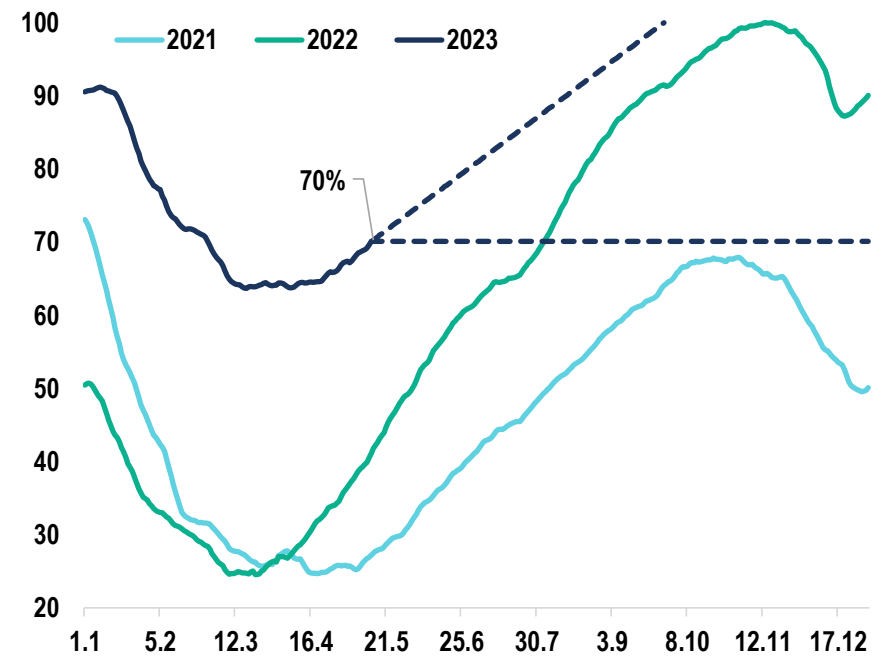
# ENERGIEKRISE: SOWEIT SICH NICHTS ÄNDERT, SIND WIR ERST EINMAL AUßER GEFAHR

**DE: Gasimporte**  
(in Gigawattstunden pro Tag)



Quellen: Bundesnetzagentur, Coface

**DE: Füllstand der Gasspeicher**  
(in Prozent)

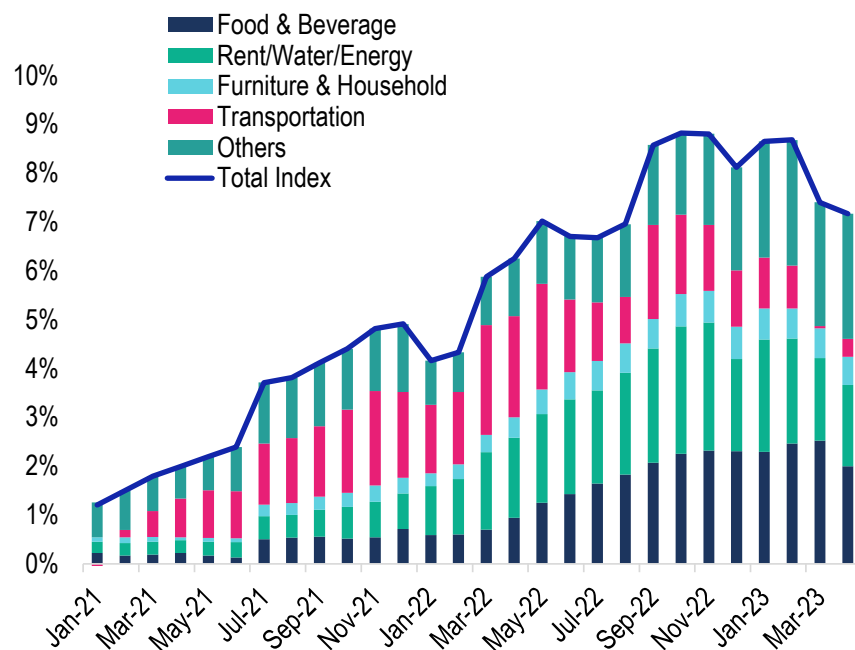


Quellen: GIE AGSI, Coface

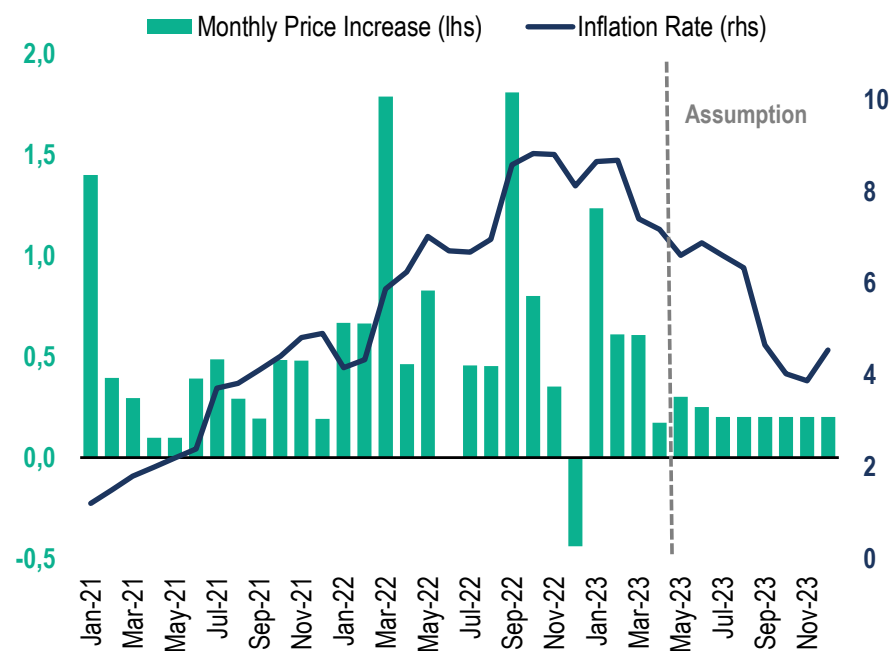


# INFLATION: AUCH WENN DIE INFLATIONSRATE SINKT, DIE PREISE STEIGEN WEITER

**DE: Konsumentenpreisindex und ihre Komponenten**  
(zum Vorjahr in Prozent bzw. Prozentpunkten)



**DE: Konsumentenpreise und einfache Prognose**  
(Veränderung zum Vormonat, s.b./Vorjahr in Prozent)

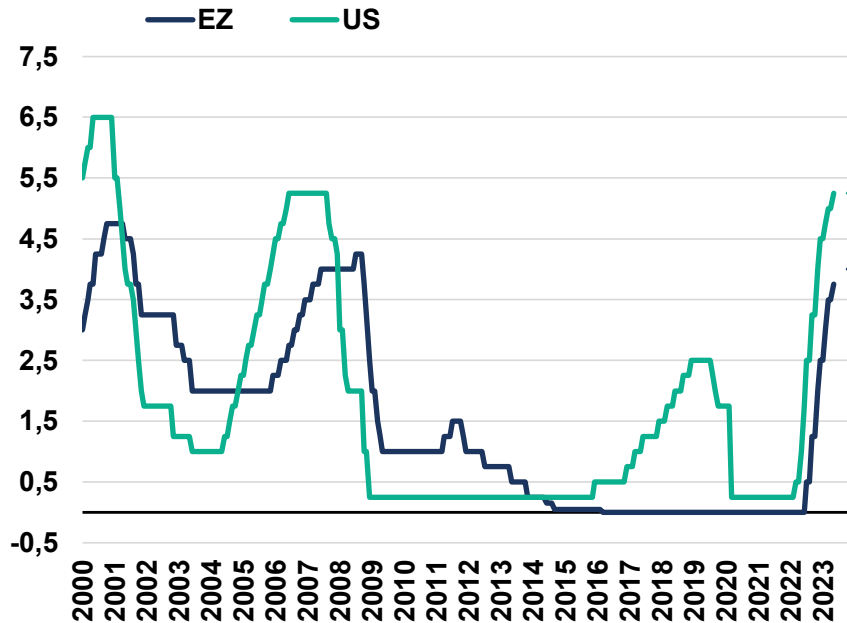


Quellen: Destatis, Datastream, Coface

Quellen: Destatis, Datastream, Coface

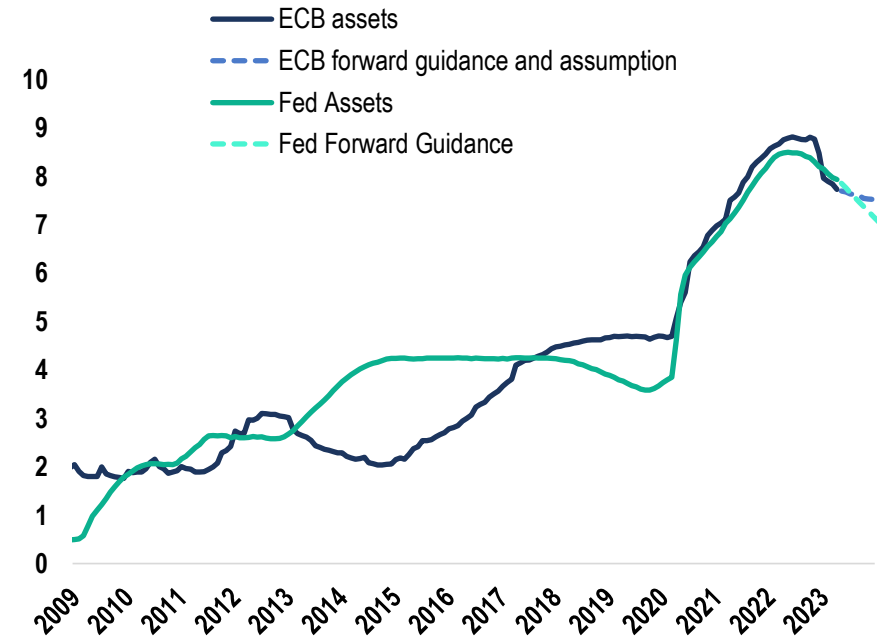
# GELDPOLITIK: RESTRIKTIVE GELDPOLITIK HÄLT AN, AUCH WENN DER ZINS NUR NOCH WENIG ANGEHOHEN WIRD

**Leitzins der EZB und Fed  
und Prognose Endstand 2023**  
(in Prozent, Coface-Prognose und Fed-Projektion)



Quellen: EZB, Fed, Refinitiv Datastream, Coface

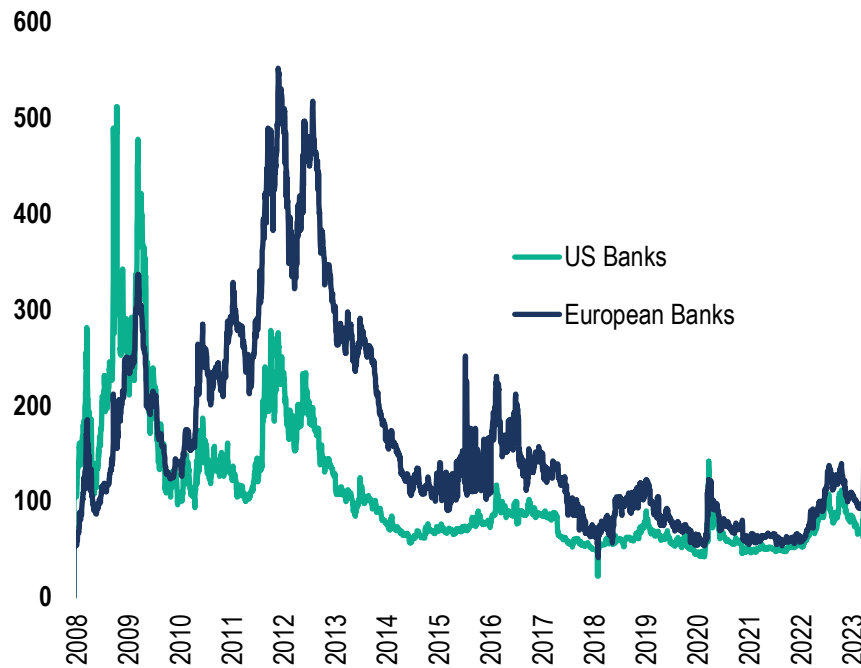
**Aktiva in der Bilanzsumme der EZB/Fed**  
(in Billionen Euro und Dollar)



Quellen: EZB, Fed, Datastream, Coface

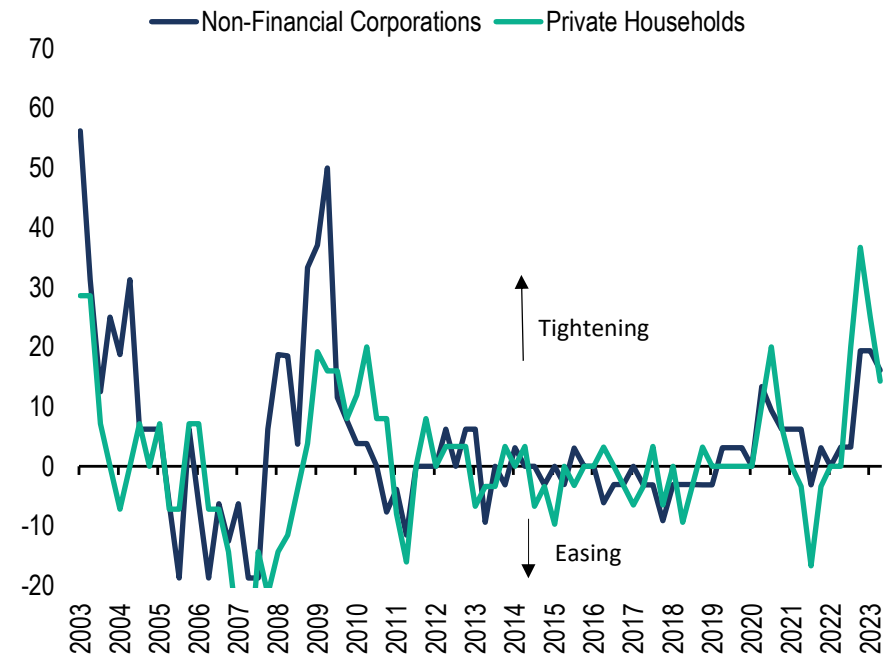
# BANKENKRISE: KEINE GROÙE FINANZKRISE (BISHER), ABER KREDITKONDITIONEN KÖNNTEN SICH VERSCHÄRFEN

Credit Default Swaps für Banken  
(5-jährige CDS, in Basispunkten)



Quellen: Refinitiv, Datastream, Coface

DE: Konditionen zur Kreditvergabe von Banken  
(netto Veränderung in Prozentpunkten)



Quellen: EZB Bank Lending Survey, Datastream, Coface



# DIE CHECKLISTE DER GLOBALEN RISIKEN



LIEFERKETTEN-  
PROBLEME



ENERGIEKRISE




INFLATION



STEIGENDE  
ZINSEN



BANKENKRISE



**Anhaltend hohe Preise (Inflationserwartungen), ein hohes Zinsniveau und eine restriktive Kreditvergabe sind zusammen mit geopolitischen Risiken die Hauptthemen für 2023/24**

# BRANCHENRISIKEN MAI 2023: RISIKEN BLEIBEN ERHEBLICH, ABER STRUKTURWANDEL IST UNTERWEGS

## WESTERN EUROPE

	Western Europe	Austria	France	Germany	Italy	Netherlands (the)	Spain	Switzerland	United Kingdom
Agri-food	High Risk	High Risk	High Risk	High Risk	High Risk	High Risk	High Risk	High Risk	High Risk
Automotive	High Risk	High Risk	High Risk	High Risk	Very High Risk	High Risk	High Risk	High Risk	Very High Risk
Chemical	High Risk	High Risk	High Risk	High Risk	High Risk	Medium Risk ↘	High Risk	High Risk	High Risk
Construction	High Risk	High Risk	High Risk	High Risk	Very High Risk	High Risk	High Risk	Medium Risk	Very High Risk
Energy	High Risk	High Risk	High Risk	High Risk	High Risk	High Risk	Very High Risk	High Risk	High Risk
ICT*	Medium Risk	Medium Risk	Medium Risk	Medium Risk	Medium Risk	Medium Risk	Medium Risk	Medium Risk	Medium Risk
Metals	High Risk	High Risk	High Risk	High Risk	High Risk	High Risk	High Risk	High Risk	High Risk
Paper	High Risk	High Risk	High Risk	High Risk	High Risk	High Risk	High Risk	High Risk	High Risk
Pharmaceuticals	Low Risk	Low Risk ↘	Low Risk	Low Risk	Low Risk ↘	Low Risk	Low Risk	Low Risk	Low Risk ↘
Retail	High Risk	High Risk	High Risk	High Risk	High Risk	High Risk	High Risk	Medium Risk	High Risk
Textile-Clothing	Very High Risk	High Risk	Very High Risk	Very High Risk	Very High Risk	High Risk	Very High Risk	Very High Risk	Very High Risk
Transport	Very High Risk	High Risk	Very High Risk	Very High Risk	Very High Risk	High Risk	Very High Risk	High Risk	Very High Risk
Wood	High Risk	High Risk	High Risk	High Risk	High Risk	Medium Risk	High Risk	Medium Risk ↘	High Risk

BUSINESS  
DEFAULT  
RISK

Low Risk

Medium Risk

High Risk

Very High Risk

Upgrade

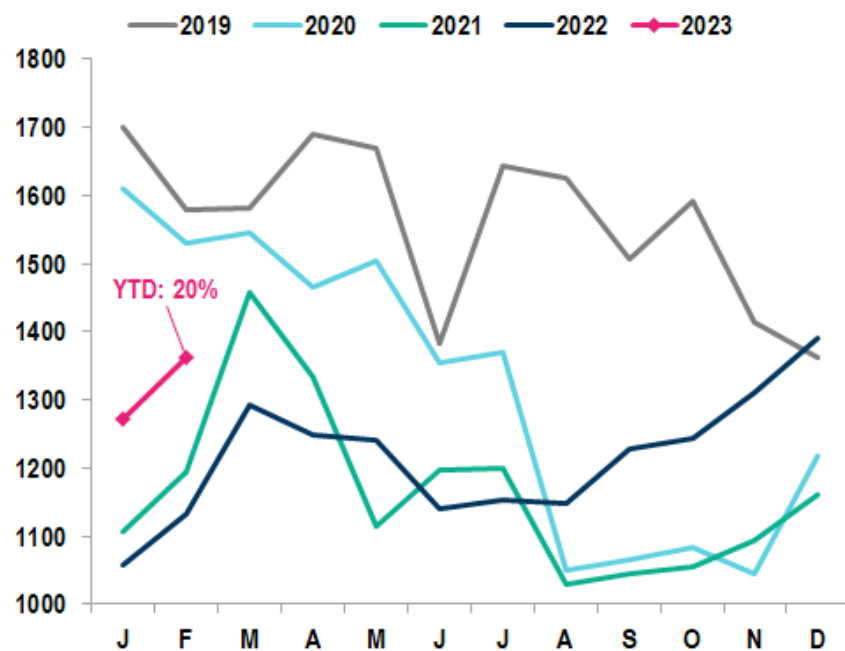
Downgrade

Quelle: Coface

ICT = Informations- und Telekommunikationstechnologie

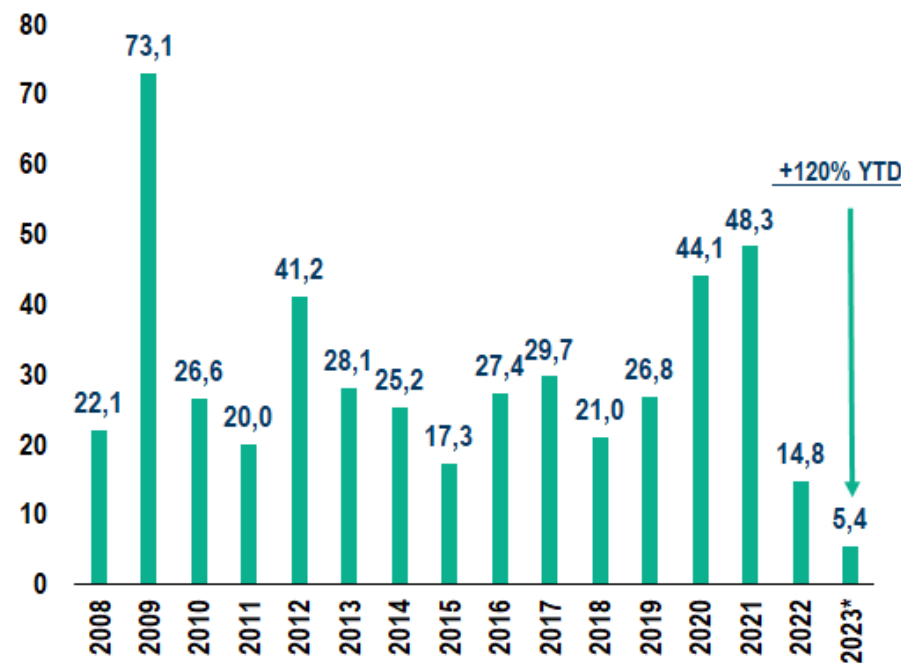
# INSOLVENZEN: DIE ANZAHL NIMMT ZU, ABER ES BLEIBT EINE LANGSAME NORMALISIERUNG

**DE: Unternehmensinsolvenzen**  
(nicht-saisonbereinigte Monatswerte)



Quellen: Destatis, Datastream, Coface

**DE: Voraussichtliche Forderungen aus Unternehmensinsolvenzen**  
(in Mrd. Euro, 2023\* = Jan. – Feb. 2023)



Quellen: Destatis, Coface

## KONTAKTINFOS



**Christiane von Berg**  
Chefvolkswirtin BeNeLux & DACH  
Tel.: +49 6131 323 423  
Email: [Christiane.von-Berg@coface.com](mailto:Christiane.von-Berg@coface.com)



**coface**  
FOR TRADE